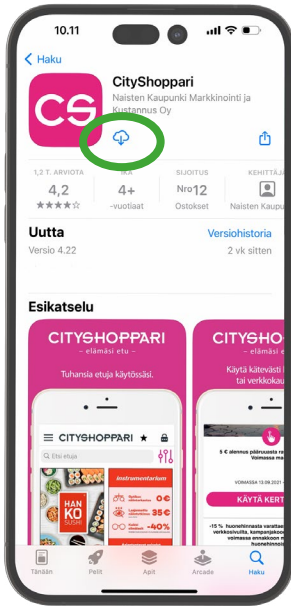
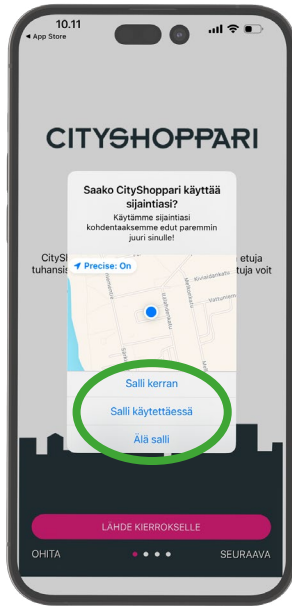


CityShopperi-sovellukseen kirjautuminen salasanalla

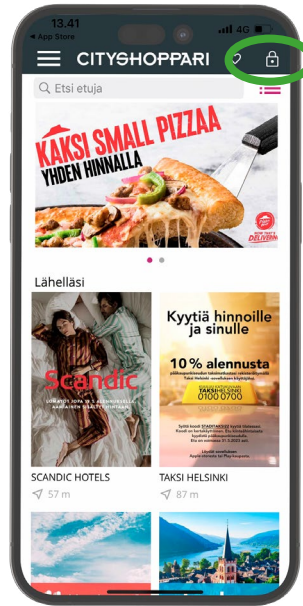
HUOM! Näkyvät/toiminnot saattavat vaihdella puhelinalustasta riippuen.



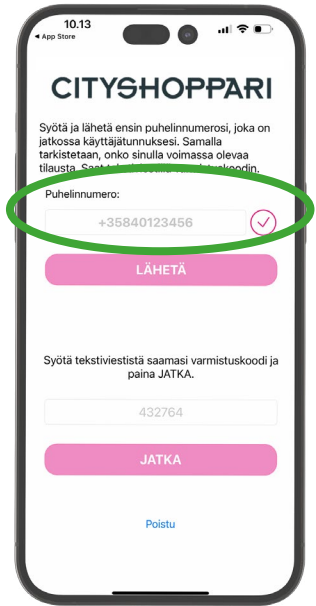
1. Lataa CityShopperi sovelluskaupastasi.



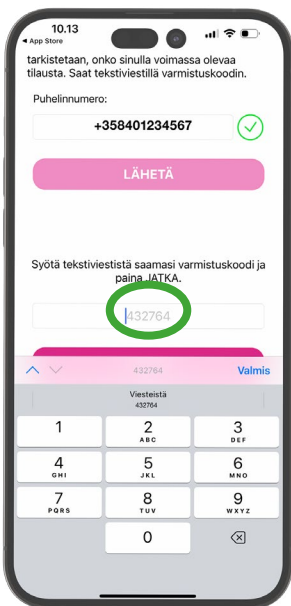
2. Avaa sovellus ja salli sijainti. Sovellus tarvitsee tämän oikeuden toimiakseen oikein ja näyttääksesi sinulle lähimpänä olevat edut.



3. Paina lukon kuvaketta oikeasta yläkulmasta ja aloita kirjautuminen.



4. Syötä puhelinnumerosi kansainvälisessä muodossa +358..... ilman välilyöntejä ja paina: "LÄHETÄ".



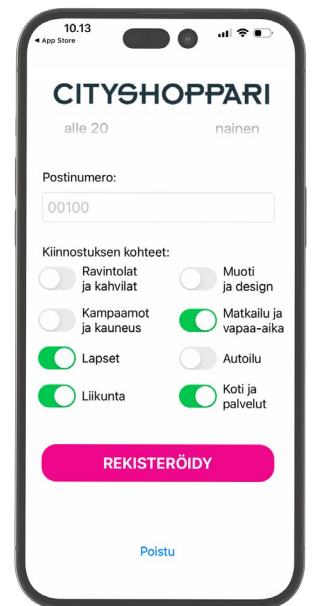
5. Saat tekstiviestillä kuusi (6) numeroinen vahvistuskoodin. Syötä se annettuun kenttään. ja paina: "JATKA".



6. Valitse: "Olen liitto- tai yritysasiakas ja minulla on henkilökohtainen salasana - rekisteröidy tästä." Paina: "REKISTERÖIDY".



7. Syötä salasanasi kenttään.



8. Täydennä halutessasi tietojasi. Lopuksi paina: "REKISTERÖIDY".

9. CityShopperi edut ovat nyt käytössäsi!

- Voit täydentää/päivittää tietojasi oikeasta yläkulmasta 🧑
- Etuja voit etsiä hakusanoilla, selata kategorioittain tai käymällä läpi eduntarjoajia aakkosjärjestyksessä.

HUOM! Mikäli sovellus kirjaa sinut ulos, toimi kuten kohdissa 4 ja 5.